

| WAVECAMPER - WYPOSAŻENIE STANDARDOWE POJAZDU | KRÓTKI | DŁUGI |
|---|-----------------------------|-----------|
| | Ceny w PLN brutto z 23% VAT | |
| Wavecamper VW T6.1 2.0 TDI DIESEL 110KM (skrzynia manualna 5-biegowa) | 252.000,- | 269.000,- |
| Klimatyzacja Climatic | S | S |
| Poduszka powietrzna kierowcy | S | S |
| Poduszka powietrzna pasażera | S | S |
| Obrotowe fotele VW z podokietnikami i regulacja odcinka lędźwiowego w kabinie kierowcy i pasażera | S | S |
| Dodatkowy akumulator AGM 75Ah w przestrzeni mieszkalnej | S | S |
| ABS/EDS/ASR/MSR*/ESP | S | S |
| Centralny zamek | S | S |
| El. sterowane szyby boczne oraz el. sterowane i podgrzewane lusterka boczne | S | S |
| Radio Composition Color z ekranem dotykowym 6,5", SD/iPod, 2xUSB-C, Bluetooth, App-Connect, eCall | S | S |
| Odbiór cyfrowego sygnału radiowego DAB+ | S | S |
| Wskaźnik ciśnienia w oponach | S | S |
| System START-STOP | S | S |
| Okno przesuwne w II rzędzie po lewej stronie | S | S |
| Okno stałe w drzwiach przesuwnych po prawej stronie | S | S |
| Tylna kłapa z oknem ogrzewanym i wycieraczką ze spryskiwaczem | S | S |
| Elektrycznie sterowane zabezpieczenie drzwi przesuwnych przed otwarciem przez dzieci | S | S |
| Wzmocnione tylne zawieszenie | - | S |
| Dopuszczalna masa całkowita | 2.800KG | 3.000KG |
| * MSR dla 4MOTION niemożliwy | | |
| DOPLATY - SILNIK / SKRZYNIA BIEGÓW / NAPĘD | Ceny w PLN brutto z 23% VAT | |
| 2.0 TDI 150KM / 110KW (6 - biegowa manualna skrzynia biegów) | 9.900,- | |
| 2.0 TDI 150KM / 110KW (7 - biegowa automatyczna skrzynia biegów DSG) | 22.500,- | |
| 2.0 TDI 150KM / 110KW (6 - biegowa manualna skrzynia biegów) 4MOTION | 25.000,- | |
| 2.0 TDI 150KM / 110KW (7 - biegowa automatyczna skrzynia biegów DSG) 4 MOTION | 37.500,- | |
| 2.0 TDI 204KM / 150KW (7 - biegowa automatyczna skrzynia biegów DSG) | 41.900,- | |
| 2.0 TDI 204KM / 150KW (7 - biegowa automatyczna skrzynia biegów DSG) 4 MOTION | 56.500,- | |



YOUR HOME IS WHERE YOU ARE

Wavecamper sp. z o.o. sp. k.
ul. Nowa 57
62-070 Pałędzie

TEL. +48 517 515 506
E-MAIL: zabudowy@wavecamper.pl
WWW: www.wavecamper.pl

| POJAZD - OPCJE | | KRÓTKI | DŁUGI |
|--|--|-----------------------------|----------|
| | | Ceny w PLN brutto z 23% VAT | |
| 1.0 SYSTEMY WSPOMAGAJĄCE KIEROWCĘ | | | |
| 1.1 | Czujniki parkowania w tylnym zderzaku | | 1.750,- |
| 1.2 | Czujniki parkowania w przednim i tylnym zderzaku | | 3.050,- |
| 1.3 | System wspomagający parkowanie „Park Assist”, czujniki parkowania w przednim i tylnym zderzaku oraz ochrona boczna | | 4.300,- |
| 1.4 | Kamera cofania | | 1.400,- |
| 1.5 | Aktywny tempomat do 210km/h z „Front Assist” oraz syst. awaryjnego hamowania w mieście (tylko w połączeniu z poz. 2.1 i 3.6 lub 3.7) | | 4.100,- |
| 1.6 | Asystent utrzymania pasa ruchu Lane Assist z tempomatem (tylko w połączeniu z poz. 2.6 i 3.6 lub 3.7) | | 3.800,- |
| 1.7 | „Side Assist” z elektr. regulowanymi, składanymi o podgrzewanymi lusterkami bocznymi (tylko w połączeniu z poz. 2.6 i 3.6 lub 3.7) | | 2.750,- |
| 2.0 KOMFORT | | | |
| 2.1 | Kierownica wielofunkcyjna obszyta skórą | | 1.800,- |
| 2.2 | Ogrzewanie fotela lewego i prawego w kabinie kierowcy | | 2.100,- |
| 2.3 | Elektrycznie składane lusterka zewnętrzne | | 790,- |
| 2.4 | Elektryczne wspomaganie domykania drzwi przesuwnych | | 750,- |
| 2.5 | Tempomat | | 1.500,- |
| 2.6 | Pakiet „Lights&Vision” * | | 1.300,- |
| 2.7 | Reflektory przednie wraz z tylnymi światłami w technologii LED | | 6.100,- |
| 2.8 | System „LightAssist” (tylko w połączeniu z poz. 2.6) | | 750,- |
| 2.9 | Klimatyzacja w przestrzeni pasażerskiej wraz z przygotowaniem po montażu dachu sypialnego (niemożliwe połączenie z dachem sypialnym VW) | | 10.650,- |
| 2.10 | Pakiet komfortowy ** | | 1.250,- |
| 2.11 | Światła przeciwmgielne przednie z funkcją doświetlania zakrętów | | 1.790,- |
| 2.12 | Zbiornik paliwa 80L (zamiast 70L) | | 350,- |
| 3.0 MULTIMEDIA | | | |
| 3.1 | Nawigacja „Discover Media” z Bluetooth, 2xUSB-C/iPod, Pamięć 32GB, przewodowym lub bezprzewodowym App-Connect, eCall. Ekran dotykowy 8,0' (tylko w połączeniu z poz. 3.6 lub 3.7) | | 4.400,- |
| 3.2 | Nawigacja „Discover Media” z „Streaming & Internet” oraz Bluetooth, 2xUSB-C/iPod, Pamięcią 32GB, przewodowym lub bezprzewodowym App-Connect, eCall. Ekran dotykowy 8,0” (tylko w połączeniu z poz. 3.6 lub 3.7) | | 4.990,- |
| 3.3 | Nawigacja „Discover Media PRO” z „Streaming & Internet” oraz Bluetooth, 2xUSB-C/iPod, Pamięcią 64GB, przewodowym lub bezprzewodowym App-Connect, eCall. Ekran dotykowy 9,2” (tylko w połączeniu z poz. 2.1, 2.6, 3.4, 4.1) | | 8.800,- |
| 3.4 | Digital Cockpit - cyfrowe zegary ze spersonalizowanym wyświetlaczem (tylko w połączeniu z poz. 2.1, 2.6, 3.1 lub 3.2 lub 3.3, 4.1) | | 4.150,- |
| 3.5 | Interfejs telefonu komórkowego „Comfort” z funkcją ładowania indukcyjnego | | 1.850,- |
| 3.6 | Wyświetlacz wielofunkcyjny „PLUS” | | 1.200,- |
| 3.7 | Wyświetlacz wielofunkcyjny „PREMIUM” | | 1.900,- |
| 4.0 DESIGN | | | |
| 4.1 | Komfortowa deska rozdzielcza (tylko w połączeniu z pozycją. 2.1, 3.6 lub 3.7) | | 1.100,- |
| 4.2 | Pakiet zewnętrzny (zderzaki, obudowy lusterek oraz klamki w kolorze nadwozia) | | 3.550,- |
| 4.3 | Lakier metalik | | 4.200,- |
| 4.4 | Emblemat „Bulli” na błotnikach | | 450,- |
| 5.0 POZOSTAŁE | | | |
| 5.1 | Hak holowniczy stały | | 3.300,- |
| 5.2 | Hak holowniczy zdejmowany | | 4.100,- |
| 5.3 | Opony całoroczne | | 850,- |
| 5.4 | Dopuszczalna masa całkowita 3000 KG (KRÓTKI) | | 3.800,- |
| 5.5 | Dopuszczalna masa całkowita 3200 KG z felgami stalowymi wzmocnionymi 17 cali (KRÓTKI) | | 11.800,- |
| 5.6 | Dopuszczalna masa całkowita 3200 KG z felgami stalowymi wzmocnionymi 17 cali (DŁUGI) | | 7.750,- |
| 5.7 | Blokada tylnego mechanizmu różnicowego, manualna (tylko przy 4MOTION) | | 4.100,- |

POZOSTAŁE OPCJE ZNAJDĄ PAŃSTWO W CENNIKU VW

* Pakiet Lights&Vision: Automatyczne włączanie reflektorów, „Leaving home” i manualne „Coming home”, lusterko wsteczne wewnętrzne automatycznie przyciemniane, wycieraczki przedniej szyby z regulacją prędkości z czujnikami deszczu.

** Pakiet komfortowy: Dodatkowe wyguszenie kabiny, dodatkowe gniazdo 12V w desce rozdzielczej, osłona przeciwsłoneczna prawa z lusterkiem i naklejką Airbag, pojemnik na śmieci w drzwiach kabiny kierowcy, składane uchwyty przy krawędzi dachu, światło do czytania, uchwyty wejściowe dla obu słupków A, oświetlenie przyrządów z możliwością ściemniania.

Zastrzega się możliwość zmian, pomyłek i błędów drukarskich. Wszystkie podane wymiary są wymiarami przybliżonymi.


| ZABUDOWA – STANDARD | KRÓTKI | DŁUGI |
|--|----------|----------|
| Kompletna izolacja przestrzeni zabudowy | S | S |
| Wykończenie tapicerskie ścian | S | S |
| Przyciemnianie szyb w przestrzeni mieszkalnej | S | S |
| Zastony w przestrzeni mieszkalnej | S | S |
| Podłoga PVC z właściwościami izolacyjnymi | S | S |
| Fotel Schnierle w systemie szynowym AirLine z ISOFIX, regulacją oparcia, możliwością przesuwu i demontażu | 2 Fotele | 2 Fotele |
| Zaślepki na szyny w części bagażnikowej | S | S |
| Obrotowy fotel kierowcy | S | S |
| Obrotowy fotel pasażera | S | S |
| Instalacja elektr. z dod. akumulatorem AGM 75Ah w przestrzeni mieszkalnej, ładowarką, zewnętrznym gniazdem CEE oraz gniazdkami: 1 x 12V / 1 x 230V / 1 x Podwójnym-USB | S | S |
| Podwójne gniazdo USB w dachu sypialnym | S | S |
| Podwójne gniazdo USB w tylnej szafce | S | S |
| Oświetlenie LED w części mieszkalnej | S | S |
| Oświetlenie LED USB w dachu sypialnym | S | S |
| Oświetlenie LED w dolnej części zabudowy meblowej | S | S |
| Latarka 12V z uchwytem i funkcją ładowania | S | S |
| Rozkładane łóżko dolne o wymiarach 190 cm x 125 cm | S | S |
| Łóżko oraz fotele z funkcją demontażu | S | S |
| Instalacja gazowa do butli gazowej 1,7KG oraz 2-palnikowej kuchenki i zlewu Dometic ze szklaną pokrywą | S | S |
| Łódówka kompresorowa 12V Dometic CRX50 (ok. 45L) | S | S |
| Zlewozmywak Dometic ze szklaną pokrywą i zintegrowanym kranem | S | S |
| Składany stolik do użytku zarówno wewnątrz jak i na zewnątrz pojazdu | S | S |
| Kanister na świeżą wodę | 19L | 19L |
| Kanister na szarą wodę | 19L | 19L |
| Miejsce na opcjonalną toaletę w szafce z dostępem również w nocy | S | S |
| Zabudowa meblowa wykonana z wysokiej jakości, lekkiej sklejki o grubości 15mm wykończonej obrzeżem ABS | S | S |
| Dodatkowa wysoka szafka z roletą | - | S |

ZABUDOWA – OPCJE

| | KRÓTKI | DŁUGI | |
|------|---|-------------|-----------------------------|
| | | | Ceny w PLN brutto z 23% VAT |
| 6.0 | Maty termiczne na szyby w kabinie kierowcy (3-częściowe) | 470,- | |
| 6.1 | Maty termiczne magnetyczne w kabinie kierowcy (3-częściowe) | 1.230,- | |
| 6.2 | Okno boczne prawe II rząd z (z przyciemnieniem i zasłonami) (niemożliwe z 6.4) | 2.450,- | |
| 6.3 | Glass Look Effect (szyba klejona na karoserię) lewa strona II rząd | 1.650,- | |
| 6.4 | Glass Look Effect (szyba klejona na karoserię) prawa strona II rząd (niemożliwe z 6.2) | 1.650,- | |
| 6.5 | Dach sypialny VW California z łóżkiem w systemie Froli, przednim dużym oknem, 2 x szynami Multirail (od 150KM) | 35.800,- | niedostępny |
| 6.6 | Dach sypialny SCA COMFORT z łóżkiem w systemie Froli i funkcją panoramy | niedostępny | 36.900,- |
| 6.7 | Dach sypialny SCA 290 PREMIUM z łóżkiem w systemie Froli oraz funkcją Panoramy (namiot w kolorze szarym) | 37.550,- | niedostępny |
| 6.8 | Lakierowanie dachu sypialnego SCA (standardowo kolor biały) | 5.800,- | |
| 6.9 | Markiza Fiamma F35 PRO rozwijana ręcznie czarna 270** | 2.950,- | |
| 6.10 | Markiza Fiamma F45 S rozwijana przy pomocy korbki czarna 260 (dla KRÓTKI)** | 3.900,- | |
| 6.11 | Markiza Fiamma F45 S rozwijana przy pomocy korbki czarna 300 (dla DŁUGI)** | 4.050,- | |
| 6.12 | Szyna Multirail ze spojlerem do dachów SCA prawa strona | 1.800,- | |
| 6.13 | Szyna Multirail ze spojlerem do dachów SCA lewa strona | 1.800,- | |
| 6.14 | Ogrzewanie postojowe Webasto Diesel ze sterowaniem MultiControl | 9.250,- | |
| 6.15 | Moduł sterowania ogrzewaniem postojowym z telefonu komórkowego (tylko z 6.13) | 2.150,- | |
| 6.16 | Instalacja solarna z panelem 90Wp, sterownikiem VICTRON i wyświetlaczem LCD | 5.350,- | |
| 6.17 | Dodatkowy moduł solarny 90 Wp = całkowita moc 180 Wp (tylko z 6.15) | 2.450,- | |
| 6.18 | Toaleta w szafce | 370,- | |
| 6.19 | Prysznic zewnętrzny | 1.150,- | |
| 6.20 | Odporna na zarysowania podłoga w stylu jachtowym | 3.850,- | |
| 6.21 | Szafka z roletą z funkcją demontażu - poszerzenie łóżka (dla wersji LONG obie szafki) | 1.650,- | |
| 6.22 | Łódówka kompresorowa Dometic z wysuwanym koszem | 1.750,- | |
| 6.23 | Dodatkowy 3ci fotel Schnierle z podłokietnikiem i ISOFIX-em (rejestracja jako 5-cio osobowy) | 6.300,- | |
| 6.24 | Dodatkowy 4ty fotel Schnierle z ISOFIX-em (rejestracja jako 6-cio osobowy) (tylko z 6.23) | 6.300,- | |
| 6.25 | Dodatkowa szuflada pomiędzy siedzeniami Schnierle z oddzieleniem przestrzeni mieszkalnej od bagażowej - całość z możliwością demontażu lub przesuwu w systemie szynowym | 1800,- | |
| 6.26 | Listwy zakrywające do szyn podłogowych w przestrzeni mieszkalnej | 740,- | |
| 6.27 | Dodatkowy stolik w drzwiach przesuwnych | 4.600,- | |
| 6.28 | 2 krzesła turystyczne umieszczone w specjalnym schowku tylnej klapy (niemożliwe z 6.29 i 6.30) | 3.550,- | |
| 6.29 | 4 krzesła turystyczne umieszczone w specjalnym schowku tylnej klapy (niemożliwe z 6.29 i 6.30) | 4.600,- | |
| 6.30 | Bagażnik rowerowy Fiamma Deep Black na 2 rowery wraz ze wzmacnianymi siłownikami tylnej klapy (do dachu sypialnego VW i SCA Comfort) (niemożliwe z 6.27 i 6.28) | 3.200,- | |
| 6.31 | Bagażnik rowerowy Thule srebrny / czarny na 2 rowery wraz ze wzmacnianymi siłownikami tylnej klapy (do dachu sypialnego SCA PREMIUM) (niemożliwe z 6.27 i 6.28) | 3.200,- | |
| 6.32 | Rozszerzenie na 3-ci rower do bagażnika rowerowego (tylko z 6.29 lub 6.30) | 510,- | |
| 6.33 | Rozszerzenie na 4-ty rower do bagażnika rowerowego (tylko z 6.29 lub 6.30) | 510,- | |
| 6.34 | Felgi aluminiowe czarne 18 cali wraz z oponami | 7.950,- | |
| 6.35 | Dekor meblowy grafit/dąb | 0,00,- | |
| 6.36 | Dekor meblowy grafit/orzech | 0,00,- | |
| 6.37 | Dekor meblowy grafit/biały | 0,00,- | |
| 6.38 | Dekor meblowy biały/dąb | 0,00,- | |
| 6.39 | Dekor meblowy biały/orzech | 0,00,- | |
| 6.40 | Dekor meblowy biały/grafitowy | 0,00,- | |
| 6.41 | Meble wykonane w całości ze sklejki z laminatem dębowym | 0,00,- | |
| 6.42 | Dopłata za meble wykonane w całości ze sklejki z laminatem czarny mat | 4.800,- | |
| 6.43 | Dopłata za realizację mebli z laminatu matowego | 2.850,- | |
| 6.44 | Wykończenie tapicerskie ścian + zastony - w kolorze szarym | 0,00,- | |
| 6.45 | Wykończenie tapicerskie ścian + zastony - w kolorze czarnym | 0,00,- | |
| 6.46 | Przygotowanie dokumentacji związanej z homologacją lub zmianą przeznaczenia pojazdu | 2.800,- | |

* wymaga zamówienia pojazdu bazowego z fabrycznym dachem sypialnym VW
 ** w przypadku wyboru dachu sypialnego SCA, konieczny wybór pozycji 6.11

ŚCIANY



SZARY



CZARNY

DEKOR MEBLI



ORZECH

DĄB



GRAFIT

BIAŁY



CZARNY MAT

PODŁOGA



STANDARD



PODŁOGA
W STYLU JACHTOWYM
(za dopłatą)

Zastrzegamy możliwość zmian, pomyłek i błędów drukarskich. Wszystkie podane wymiary są wymiarami przybliżonymi.



Wavecamper sp. z o.o. sp. k.
ul. Nowa 57
62-070 Pałędzie

**YOUR HOME IS
WHERE YOU ARE**

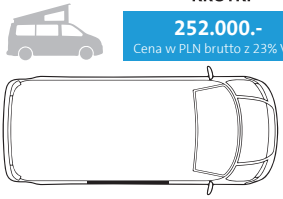
TEL: +48 517 515 506
E-MAIL: zabudowy@wavecamper.pl
WWW: www.wavecamper.pl

CENNIK

CENNIK - PAKIETY

KRÓTKI

252.000,-
Cena w PLN brutto z 23% VAT

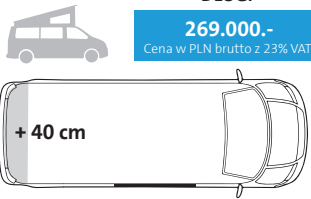


Wavecamper VW T6.1 2.0 TDI DIESEL 110KM

DŁUGI

269.000,-
Cena w PLN brutto z 23% VAT

+ 40 cm



Wavecamper VW T6.1 2.0 TDI DIESEL 110KM

7.1 Wavecamper - pakiet 4x4:

- zawieszenie terenowe firmy SEIKEL
- Fabryczne felgi malowane na czarno
- Ostona pod silnik z aluminium
- Podłoga gumowa w przestrzeni zabudowy - kolor czarny
- System szyn AirLine nad kuchnią, nad dolnym łóżkiem oraz na słupku C prawym + uchwyty na liczne przedmioty

56.980,-

Cena w PLN brutto z 23% VAT

7.2 Wavecamper - pakiet 4x4 OPTYCZNY:

- Czarne szyny AirLine w tylnych, bocznych wnękach okiennych (po 2 szyny na każdą stronę)
- Trapy (2 szt.) mocowane do szyn Airline w tylnej, lewej wnęce okiennej
- Ostony nadkoli w formie plastikowych obramowań
- Specjalny dekor mebli (sklejka matowa czarna + dąb)
- Halogeny Lazer Elite 3 zamontowane w przednim grillu

18.550,-

Cena w PLN brutto z 23% VAT

Wavecamper - pakiet 4x4 pozostałe opcje:

| | |
|--|-----------------|
| 7.3 Koła OFFROAD ze specjalnymi felgami oraz oponami AT 17 cali | 20.250,- |
| 7.4 Bagażnik na tylnej klapie z wzmocnionymi siłownikami oraz uchwytem zawierającym: koło zapasowe OFFROAD 17 cali, kanister i topatę | 15.100,- |
| 7.5 Specjalna grafika Wavecamper 4x4 z folii 3M czarny mat (przednia maska, wnętrza okien bocznych, przejście z drzwi pasażera i kierowcy w stronę okien bocznych + grafika specjalna na boku oraz tyle pojazdu) | 10.900,- |

Ceny w PLN brutto z 23% VAT

Wavecamper - pakiet SPORT:

Na zewnątrz:

dokładka przedniego zderzaka w kolorze czarnym piano, przedni grill oraz elementy zderzaka lakierowane w kolorze czarnym piano + 2 czerwone paski na przednim grillu, przedni emblemat VW lakierowany w kolorze czarnym piano, przyciemnione kierunkowskazy na błotnikach, logo Wavecamper Sport na błotnikach, obudowy lusterek kolor czarny piano, drzwi boczne na wysokości słupków B w kolorze czarnym, dokładka tylnego zderzaka w kolorze czarnym piano, emblemat VW na tylnej klapie czarny, paski z grafiką Wavecamper SPORT na bokach i na tylnej klapie, namiot dachu sypialnego w kolorze szaro-czerwonym (tylko w przypadku wyboru opcjonalnego dachu SCA PREMIUM), felgi aluminiowe czarne 18 cali, opony letnie 255/45 R18 103H XL, obniżone zawieszenie - sprężyny obniżające Eibach - przód i tył o 30mm.

Wewnątrz - obszar zabudowy:

podłoga czarna + czarne zaślepki szyn w części mieszkalnej, meble z lekkiej sklejki 15mm z laminatem czarny mat + carbon, czarne elementy wykończenia mebli, czerwone obrzeże na blacie kuchennym, tapicerka siedzeń czarna ałcantara/kratownica + czerwone przeszycia, tapicerka wykończenia wnętrza: czarny materiał/czarna ałcantara, czarne zasłony, czarny materac łóżka dolnego, podsufitówka w części mieszkalnej: czarny materiał, lodówka Dometic z czarnym frontem, czarne gniazdko 230V/12V/USB, analogowy wskaźnik naładowania dodatkowego akumulatora w formie zegara z białym tłem.

Wewnątrz - kabina kierowcy i pasażera:

podsufitówka w kabinie kierowcy i pasażera: czarna ałcantara, obudowy słupków A i B: czarna ałcantara z czerwonym przeszyciem, tapicerka siedzeń czarna ałcantara/kratownica + czerwone przeszycia, wybrane elementy wnętrza lakierowane na czarno.

102.300,-

Cena w PLN brutto z 23% VAT

 Wavecamper®

**YOUR HOME IS
WHERE YOU ARE**

Wavecamper sp. z o.o. sp. k.
ul. Nowa 57
62-070 Pałędzie

TEL. +48 517 515 506
E-MAIL: zabudowy@wavecamper.pl
WWW: www.wavecamper.pl